

INSTRUCTIVO DE REGISTRO E INSCRIPCIÓN

¿CÓMO REALIZO MI REGISTRO?

1. Ingresar al Link:
2. Seleccionar la opción INICIAR SESIÓN en la página principal, encontrará esta opción en la esquina superior derecha.



3. Para ingresar por primera vez seleccionar la opción REGISTRARSE

Email

Contraseña

Recordarme

Iniciar Sesión

Registrarse

[Recuperar contraseña](#)

Login / Registro

Formulario de Registro

[← Atras](#)

DNI


Nombres

Apellidos

Email

Contraseña

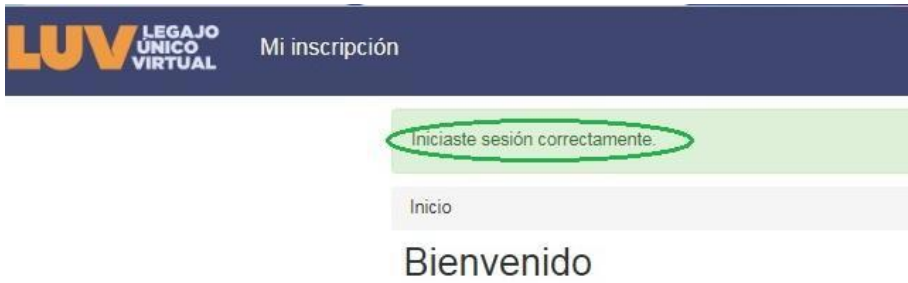
Confirmacion de Contraseña

No soy un robot 
reCAPTCHA
Privacidad - Condiciones

Guardar

Para generar el usuario debe completar todos los datos en el formulario y GUARDAR

4. Al GUARDAR en el paso anterior, automáticamente se INICIA SESIÓN



5. Para modificar los datos de USUARIO o CONTRASEÑA seleccionar la opción:



6. Aquí podrán modificar sus datos:

Edición de cuenta

[← Atras](#)

Nombres

DOCENTE

Apellidos

DOCENTE

Email

mi@mail.com

Completar solo si desea cambiar la contraseña

Contraseña actual

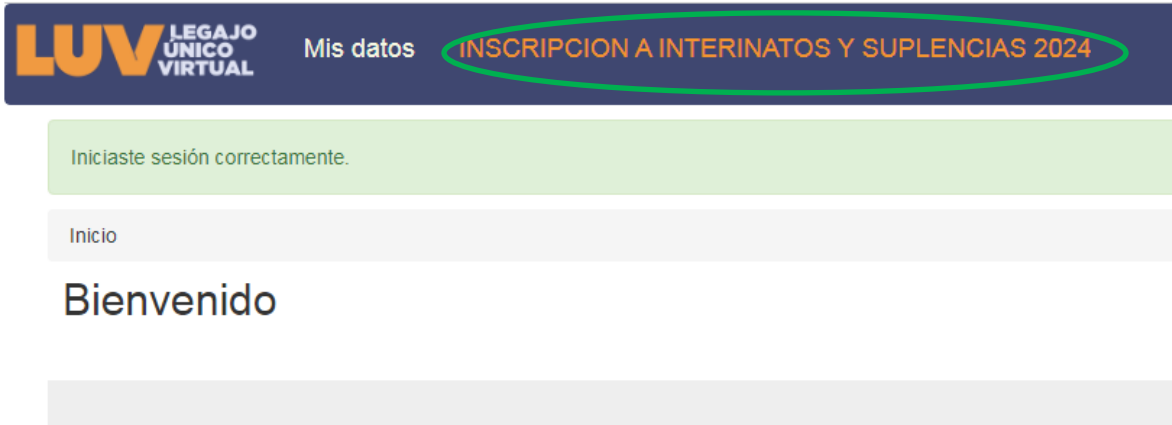
Nueva contraseña

Confirmar contraseña

 Guardar

¿CÓMO INICIAR MI INSCRIPCIÓN?

1. Una vez iniciada la sesión seleccionar de la esquina superior izquierda la opción que se ve a continuación:



Iniciaste sesión correctamente.

Inicio

Bienvenido

2. A continuación, se describirán los pasos obligatorios a completar, para comenzar seleccionar la opción CONTINUAR



3. Debe completar los datos personales: Los datos de DNI, APELLIDO Y NOMBRE estarán precargados. Se solicitará la carga de DNI (obligatorio-NO ADJUNTAR fotos de rostro solo DNI) en formato JPG o PDF, este no debe superar los 2MB o no podrá continuar la carga. Para proseguir con la inscripción se debe GUARDAR

Bienvenida / 1- Datos personales / 2- Títulos / 3- Cargos / 4- Cargos que solicita / 5- Documentación a presentar / 6- Confirmación

1- Datos personales

← Atras

DNI

<input type="text"/>		
Apellido y nombre	CUIL	
<input type="text" value="Ej. mi nombre"/>	<input type="text" value="Ej. 20381473125"/>	
Fecha nacimiento	Nacionalidad	
<input type="text" value="Ej. 25-01-1994"/>	<input type="text"/>	
Domicilio	Provincia	Localidad
<input type="text" value="Ej. calle y nro"/>	<input type="text" value="Chubut"/>	<input type="text" value="Por favor selecciona"/>
Telefono	Email	
<input type="text" value="Ej. (280) 44436943"/>	<input type="text" value="prueba@decarga.com"/>	
Foto DNI frontal	Foto DNI dorso	
<input type="button" value="Seleccionar archivo"/> Ningún archivo seleccionado	<input type="button" value="Seleccionar archivo"/> Ningún archivo seleccionado	
 Max. 2MB	 Max. 2MB	


Atención: Guardar para continuar



4. Debe declarar individualmente todos los títulos (con alcance 9, 6 o 3) que posea. Para poder declararlos seleccione la opción AGREGAR TÍTULO:

2- Declaración de Títulos

← Atras → Siguiente

 Si usted posee más de un título podrá declararlo con esta opción.

Nombre	Institucion	Provincia	Fecha de título final	Inicio constancia	Fin constancia	Acciones
Ningún dato disponible en esta tabla						

Mostrando registros del 0 al 0 de un total de 0 registros

5. Los datos solicitados deben ser coincidentes con el analítico de la carrera, debiendo declarar en cada caso si se trata del título final o de una constancia de título en trámite.

Las constancias poseen 1 año de vencimiento por lo que de poseer documentación vencida no se confirmará su inscripción.

Agregar Nuevo Título

i Debera consignar el Nombre del titulo completo y coincidente con el analitico de la carrera.

Nombre **Institucion emisora**

Seleccione la provincia **Titulo final ?** **Fecha de emisión del título final**

Constancia

Fecha inicio **Fecha fin**

Adjuntar Archivo
Seleccionar archivo Ningún archivo seleccionado Max. 2MB.
Guardar

En caso de poseer una CONSTANCIA DE TÍTULO EN TRÁMITE debe consignar la fecha en la que fue emitido como FECHA DE INICIO y como FECHA FIN el vencimiento de la misma que es por defecto 1 AÑO. Una vez cargado los datos podrá consignar para continuar con el proceso de inscripción.

Se podrá adjuntar copia digital en formato JPG o PDF, este no debe superar los 2MB o no podrá continuar la carga.

- En la declaración de cargos se encontrará con la opción de enunciar CARGOS DOCENTE y CARGOS NO DOCENTES, debe consignar según corresponda:

3- Declaración de cargos

i Debe consignar todos los cargos en los que se desempeña.

Agregar

Servicios Docentes

Cargo	Establecimiento	Situacion revista	Estado	Horas	Licencia	Acciones
Ningún dato disponible en esta tabla						

Mostrando registros del 0 al 0 de un total de 0 registros

Agregar

Servicios No Docentes

Lugar	Ambito	Monotributista	Privado	Horas	Licencia	Acciones
Ningún dato disponible en esta tabla						

Mostrando registros del 0 al 0 de un total de 0 registros

- Para cargar los SERVICIOS DOCENTES debe seleccionar la opción **Agregar**. Se desplegará el siguiente formulario :

Nuevo Servicio Docente

Cargo 	Establecimiento
Por favor selecciona	Por favor selecciona
Situación de revista	
Por favor selecciona	
Estado	Cantidad de horas semanales
Por favor selecciona	Cantidad de horas.

Sin licencia Con licencia


 Guardar

- **CARGOS:** En esta opción se extenderá una lista de cargos de todos los niveles. Cargos jerárquicos y del primer grado del escalafón. En caso de no encontrar el cargo en el que se desempeña debe seleccionar la opción OTRO y el correspondiente NIVEL.

Atención

Listado de cargos según nivel (primario, inicial, adultos, especial, secundario y superior) y escalafón (cargo de base y jerárquicos). Si no encuentra el cargo que posee seleccionar la opción Otros y el nivel correspondiente.

- **ESTABLECIMIENTOS:** Encontrará una lista desplegable con todos los establecimientos de la provincia estatales y privados.
- **SITUACIÓN DE REVISTA:** debe consignar si el cargo lo ejerce como TITULAR, INTERINO o SUPLENTE.
- **ESTADO:** debe consignar si se encuentra FRENTE A ALUMNOS, CAMBIO DE FUNCIÓN, TAREAS PASIVAS, ETC.
- **CANTIDAD DE HORAS SEMANALES:** consignar cantidad de horas.
- **LICENCIAS:** declarar si posee algún tipo de licencia en el cargo declarado.

8. Para cargar los SERVICIOS NO DOCENTES debe seleccionar la opción . Se desplegará el siguiente formulario para completar:

Agregar nuevo Servicio no Docente

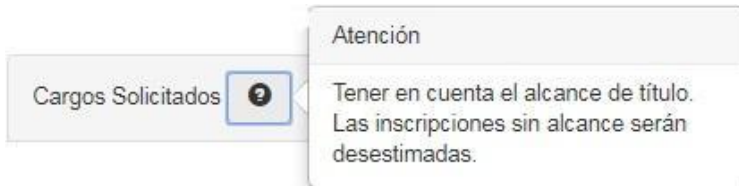
Lugar	Ámbito
CONSIGNAR LUGAR DONDE TRABAJA	Por favor seleccione
Monotributista	Privado
<input type="checkbox"/>	<input type="checkbox"/>
Cantidad de horas semanales	
<input type="text"/>	

Sin licencia Con licencia



Una vez cargado los datos podrá consignar   para continuar con la carga

9. En la siguiente pestaña podrá seleccionar los cargos a los que desee inscribirse para INTERINATOS Y SUPLENCIAS año 2024. La Junta sólo valorará los cargos para los que posea alcance(DOCENTE-HABILITANTE-SUPLETORIO), si se detecta un cargo para el cual no posee dicho alcance se desestimará.



- REGIÓN: Debe consignar la región donde desea inscribirse la misma se encuentra consignada en números romanos
- CABECERA: Solo se podrá inscribir en una cabecera de la Región, en caso de ser titular solo podrá inscribirse en la cabecera donde es titular.

4- Cargos Solicitados

A screenshot of the '4- Cargos Solicitados' form. At the top left is a '← Atras' button. Below it is a dropdown menu for 'Inscripción a:' with the selected option 'SOLICITUD DE INSCRIPCIÓN INTERINATOS Y SUPLENCIAS Y DOBLE FUNCIÓN (Con Carácter de Declaración Jurada)'. Below that are two dropdown menus: 'Región' with 'IV' selected and 'Cabecera' with '5' selected. A green arrow points down from each. Below these is a section for 'Cargos Solicitados' with a '+' icon. A single entry is shown with 'Cargo' set to 'NIVEL PRIMARIO - EDUCACIÓN FÍSICA' and a red trash icon. At the bottom left, a green circle highlights a '+' icon, and a green oval highlights a 'Guardar' button.

- CARGOS: Podrá agregar individualmente los cargos seleccionando y GUARDANDO

A screenshot of the 'Cargos Solicitados' form showing a dropdown menu for 'Cargo'. The menu is open, displaying several options: 'NIVEL PRIMARIO - EDUCACIÓN FÍSICA', 'NIVEL PRIMARIO - MÚSICA', 'NIVEL PRIMARIO - CIEGOS Y DISMINUIDOS VISUALES', and 'NIVEL PRIMARIO - SORDOS E HIPOACUSICOS'. A green arrow points down from the top of the dropdown. A green circle highlights a '+' icon, and a green oval highlights a 'Guardar' button.

10. En la siguiente opción debe consignar la documentación que presentará para ser valorada. Se podrá adjuntar copia digital en formato JPG o PDF, este no debe superar los 2MB o no podrá continuar la carga. Chequear los adjuntos ya que es responsabilidad del docente adjuntar la documentación completa para su valoración, no se recepcionará documentación fuera de término o en formato papel.

Es obligatorio adjuntar.

- Servicios docentes o RENAR- Resolución Me Nº 219/14
- Copia de la declaración jurada online Resolución ME 124/23

5- Documentación a presentar

[← Atras](#) [→ Siguiente](#)

Documentación a presentar

SI NO COLOCA GUARDAR NO QUEDARAN GUARDADOS SUS ADJUNTOS

ADJUNTAR RENAR O CERTIFICACIÓN DE SERVICIO.OBLIGATORIO

ADJUNTAR ARCHIVO Ninguno archivo selec.

[+ OTRO ADJUNTOS](#)

[Guardar](#)

11. Una vez finalizada la carga de los pasos 1 a 5 se mostrará en la pantalla la carga de los datos consignados. Verificados los datos deberá CONFIRMAR la inscripción para poder imprimir el COMPROBANTE en formato PDF.

No se considerará válida la inscripción de los docentes que no CONFIRMEN su inscripción.

6- Confirmación

[← Atras](#)

Datos personales	
Declaración de Títulos	DEBAJO DE CADA TÍTULO APARECERÁN LOS DATOS CONSIGNADOS EN LOS PASOS 1 A 5
Declaración de Cargos	
Datos de la Inscripción	
Documentación a presentar (1)	

PARA INFORMACION DE LOS DOCENTES: ESTATUTO DEL DOCENTE - LEY VIII N° 20.

Artículo 25° (Modificado por LEY VIII N° 120):

Para ingresar en la docencia por el modo que este estatuto y su reglamentación establezca, se deben reunir por el aspirante las siguientes condiciones generales y concurrentes:

- Ser argentino nativo, por opción o naturalizado. En este último caso tener cinco (5) años como mínimo de residencia continua en el país y dominar el idioma castellano.
- Poseer la capacidad física y la moralidad inherentes a la función educativa.
- Poseer el título docente que corresponda, según lo establece este Estatuto y su Reglamentación.

La presente declaración no tendrá validez si no se completan todos los datos requeridos acompañados con la documentación solicitada, bajo firma del titular. Falsear u omitir información en la presente, será pasible de aplicación de sanciones conforme a la normativa vigente. (-Ley VIII N° 69-art. 2°, 4°, 6° y 9°. Acta Paritaria Homologada por Res. Sec.Trab. N° 215/96)

Confirmación

Su inscripción será válida solo si confirma.

UNA VEZ CONFIRMADA LA INSCRIPCION NO PODRA MODIFICAR LOS DATOS.

¿Desea confirmar la inscripción?

[Si](#) [No](#)

12. Una vez confirmada la inscripción no podrá realizar cambios. Podrá seleccionar la opción de IMPRIMIR COMPROBANTE, el mismo se descargara en formato PDF.

Mi Inscripción

Fecha	Estado	Acciones
	Pendiente	Ver Comprobante

Atención: Para cancelar su inscripción, por favor comunicarse con la Junta Regional correspondiente.

ACLARACIÓN: El estado PENDIENTE indica que su inscripción está finalizada, pasará a estado CONFIRMADO una vez que la Junta verifique el alcance a los cargos en los que se inscribió y realice la valoración para el LISTADO DE INTERINATOS Y SUPLENCIAS 2024.